



CON  
cisterna orizzontale



## CISTERNA ORIZZONTALE "CON"

Articolo	Dimensioni (cm)			Capacità (litri)	Accessori PE				Ø Raccordi in PE (pollici)			
	H	L	P		Ø (mm) chiusino	Tappi Guarnizioni	Sfiato	Kit Nipples	Carico	Scarico	Troppo Pieno	Svuotamento Totale
CON 300	82	73	82	290	320	●	⊕	●	⊙	1" 1/4	1"	1"
CON 500	94	87	98	500	320	●	⊕	●	⊙	1" 1/4	1"	1"
CON 750	97	87	142	760	320	●	⊕	●	⊙	1" 1/4	1"	1"
CON 1000	115	106	127	1000	320	●	⊕	●	⊙	1" 1/4	1"	1"
CON 1500	133	125	137	1500	320	●	⊕	●	⊙	1" 1/4	1"	1"
CON 2000	144	136	155	1950	320	●	⊕	●	⊙	1" 1/4	1"	1"
CON 3000	166	160	185	2970	420	●	⊕	●	⊙	1" 1/4	1"	1"
CON 5000	186	178	232	4950	420	●	⊕	●	⊙	1" 1/4	1"	1"
CON 7500	201	189	318	7150	550	⊗	■	⊗	○	○	⊗	⊗
CON 10000	230	225	310	10400	550	⊗	■	⊗	○	○	⊗	⊗


⊗ non previsti ● di serie ● predisposto alla foratura ○ raccordi disponibili a richiesta: - in ottone da 2" o 1" 1/4 (maschio)  
- in plastica da 2" (maschio)  
- cartelle flangiate (vedi pag. 34)

⊕ dispositivo di sfiato 1" ■ raccordo per sfiato 2" maschio

Per i raccordi "a richiesta" è indispensabile contattare il nostro Ufficio Tecnico.



CO  
cisterna orizzontale SLIM




## CISTERNA ORIZZONTALE "Slim"

Articolo	Dimensioni(cm)			Capacità (litri)	Accessori PE				Ø Raccordi in PE (pollici)			
	H	L	P		Ø (mm) chiusino	Tappi Guarnizioni	Sfiato	Kit Nipples	Carico	Scarico	Troppo Pieno	Svuotamento Totale
CO 300	61	52	160	300	220	●	☼	●	⊙	1" 1/4	1"	1"
CO 500	72	62	173	490	320	●	☼	●	⊙	1" 1/4	1"	1"
CO 1000	91	81	203	1000	320	●	☼	●	⊙	1" 1/4	1"	1"

⊗ non previsti ● di serie ⊕ predisposto alla foratura ○ raccordi disponibili a richiesta: - in ottone da 2" o 1" 1/4 (maschio)  
- in plastica da 2" (maschio)  
☼ dispositivo di sfiato 1" ■ raccordo per sfiato 2" maschio - cartelle flangiate (vedi pag. 34)



SV e HSV  
serbatoio verticale SLENDER



## SERBATOIO VERTICALE "Slender"

Articolo	Dimensioni(cm)			Capacità (litri)	Accessori PE				Ø Raccordi in PE (pollici)			
	H	L	P		Ø (mm) chiusino	Tappi Guarnizioni	Sfiato	Kit Nipples	Carico	Scarico	Troppo Pieno	Svuotamento Totale
HSV 300	166	51	51	300	320	●	☼	●	⊙	1" 1/4	1"	1"
SV 1000	198	81	81	950	320	●	☼	●	⊙	1" 1/4	1"	1"


⊗ non previsti ● di serie ⊕ predisposto alla foratura ○ raccordi disponibili a richiesta: - in ottone da 2" o 1" 1/4 (maschio)  
- in plastica da 2" (maschio)  
☼ dispositivo di sfiato 1" ■ raccordo per sfiato 2" maschio - cartelle flangiate (vedi pag. 34)

Per i raccordi "a richiesta" è indispensabile contattare il nostro Ufficio Tecnico.



Nota: i serbatoi verticali NSV con volumetria fino a litri 4000 sono dotati di chiusino CENTRALE. Nei volumi di litri 5000, 10000, 16000 i chiusini sono disposti in posizione LATERALE.

NSV serbatoio verticale



## SERBATOIO VERTICALE "NSV"

Articolo	Dimensioni(cm)			Capacità (litri)	Accessori PE				Ø Raccordi in PE (pollici)			
	H	L	P		Ø (mm) chiusino	Tappi Guarnizioni	Sfiato	Kit Nipples	Carico	Scarico	Troppo Pieno	Svuotamento Totale
NSV 100	67	48	48	100	320	●	🔧	●	⊙	1"1/4	1"	1"
NSV 200	85	60	60	200	320	●	🔧	●	⊙	1"1/4	1"	1"
NSV 300	97	70	70	300	320	●	🔧	●	⊙	1"1/4	1"	1"
NSV 500	148	70	70	480	320	●	🔧	●	⊙	1"1/4	1"	1"
NSV 700	199	70	70	670	320	●	🔧	●	⊙	1"1/4	1"	1"
NSV 1000	173	92	92	1000	320	●	🔧	●	⊙	1"1/4	1"	1"
NSV 1500	182	110	110	1500	420	●	🔧	●	⊙	1"1/4	1"	1"
NSV 2000	182	127	127	2000	420	●	🔧	●	⊙	1"1/4	1"	1"
NSV 3000	198	147	147	3000	420	●	🔧	●	⊙	1"1/4	○	1"
NSV 4000	206	169	169	4000	420	●	🔧	●	⊙	1"1/4	○	1"
NSV 5000	189	203	203	5000	420	⊗	🔧	●	○	○	○	⊗
NSV 10000	260	238	238	10000	550	⊗	🔧	●	○	○	○	⊗
NSV 16000	382	238	238	15400	550	⊗	🔧	●	○	○	○	⊗

⊗ non previsti ● di serie ⊙ predisposto alla foratura ○ raccordi disponibili a richiesta: - in ottone da 2" o 1"1/4 (maschio) - in plastica da 2" (maschio)

🔧 dispositivo di sfiato 1" ■ raccordo per sfiato 2" maschio

Per i raccordi "a richiesta" è indispensabile contattare il nostro Ufficio Tecnico.